



Einbauhilfe Elektrosatz für Audi A4 Avant



Allgemeine Fahrzeuginformationen

Typ	B5
Schlüssel-Nr. zu 2	0588
Schlüssel-Nr. zu 3	698
Ausführung	Kombi
Baujahr	04/1999

spezifische Fahrzeuginformationen

Ladekante demontieren → 2x Torx (CR-VT25), Verzurrösen (4x) demontieren → 8x Kreuzschlitz Seitenteil links und rechts demontieren (s. Bild_2), Abdeckung für Sicherheitsgurte anheben und abclipsen, Kreuzschlitzschrauben lösen → 3x Kreuzschlitz, eitenverkleidung abclipsen und über die Gurtführung und am Schließbügel vorbei heben → leichter Druck nach oben

Produkteigenschaften

verbaute Artikel-Nr. **AU0357**
Einbauzeit (in Stunden) **2,0**

spezifischer E-Satz
Relaisausführung
Top-Tronic Ausführung
Modulausführung

Ausgebaute Teile

Seitenverkleidung links	<input checked="" type="checkbox"/>	Seitenverkleidung rechts	<input checked="" type="checkbox"/>
Rücksitzbank	<input checked="" type="checkbox"/>	Rücksitzlehne	<input checked="" type="checkbox"/>
Bodenverkleidung Kofferraum	<input checked="" type="checkbox"/>	Handschuhfach	<input type="checkbox"/>
Heckblechverkleidung	<input checked="" type="checkbox"/>	Kombiinstrument	<input type="checkbox"/>
Reserverad	<input checked="" type="checkbox"/>	Sicherungskasten	<input checked="" type="checkbox"/>
Armaturenverkleidung Fahrerseite	<input checked="" type="checkbox"/>	Schwellerverkleidung	<input checked="" type="checkbox"/>

Besonderheiten

Spezialwerkzeug
Beim Einbau benötigt Ratsche, 8er Nuss, Schraubendreher

rameder.

Anhängerkupplungen & Autoteile GmbH & Co. KG
Am Eichberg Flauer 1 • 07338 Leutenberg / OT Munschwitz
Tel. 0180 - 5 21 29 30 • Fax. 0180 - 5 21 29 32
e-mail: info@kupplung.de
Amtsgericht Jena • HRA 202 848
Steuernummer: 163/162/33000
Ust-ID.: DE814325651

Hypo Vereinsbank
Konto: 4858301 BLZ: 783 200 76
IBAN: DE02 7832 0076 0004 8583 01
Swift-Code: HYVEDEMM480

Dresdner Bank
Konto: 610084300 BLZ: 820 800 00
IBAN: DE81 8208 00000610 0843 00
Swift-Code: DRES DE FF815

Kreissparkasse
Konto: 192023 BLZ: 830 503 03
IBAN: DE82 8305 0303 0000 1920 23
Swift-Code: HELADEF1SAR

Raiffeisenbank
Konto: 508780 BLZ: 750 690 62
IBAN: DE14 7506 9062 0000 5087 80
Swift-Code: GENODEF1HTD

persönlich haftender Gesellschafter und
Geschäftsführung: Rameder Verwaltungs GmbH

Sitz: Leutenberg

Registergericht und Registriernummer:
Jena HRB 210 280

Geschäftsführer der Rameder Verwaltungs GmbH:
Herr Tobias Rameder und Herr Dirk Schöler



ausgebaute Verkleidungen




Photo Dokumentationen



rameder.

Anhängerkupplungen & Autoteile GmbH & Co. KG
Am Eichberg Flauer 1 • 07338 Leutenberg / OT Munschwitz
Tel. 0180 - 5 21 29 30 • Fax. 0180 - 5 21 29 32
e-mail: info@kupplung.de
Amtsgericht Jena • HRA 202 848
Steuernummer: 163/162/33000
Ust-ID.: DE814325651



Hypo Vereinsbank
Konto: 4858301 BLZ: 783 200 76
IBAN: DE02 7832 0076 0004 8583 01
Swift-Code: HYVEDEMM480

Dresdner Bank
Konto: 610084300 BLZ: 820 800 00
IBAN: DE81 8208 00000610 0843 00
Swift-Code: DRES DE FF815

Kreissparkasse
Konto: 192023 BLZ: 830 503 03
IBAN: DE82 8305 0303 0000 1920 23
Swift-Code: HELADEF1SAR

Railfisenbank
Konto: 508780 BLZ: 750 690 62
IBAN: DE14 7506 9062 0000 5087 80
Swift-Code: GENODEF1HTD

persönlich haftender Gesellschafter und
Geschäftsführung: Rameder Verwaltungs GmbH
Sitz: Leutenberg
Registergericht und Registriernummer:
Jena HRB 210 280
Geschäftsführer der Rameder Verwaltungs GmbH:
Herr Tobias Rameder und Herr Dirk Schöler





- Dokumentation Anhängerkupplung mit E-Satz —
- Dokumentation nur Anhängerkupplung —
- Dokumentation nur E-Satz —

- 01 Fahrzeug schräg von vorn (Fahrerseite)
- 02 Fahrzeug von hinten vor dem Einbau
- 03 Kofferraumverkleidung (ca. 4 Bilder)
- 04 Befestigungspunkte Stoßfänger innen (ca. 2 Bilder)
- 05 Befestigungspunkte Stoßfänger außen (ca. 2-4 Bilder)
- 06 Fahrzeug ohne Stoßfänger
- 07 Kabeldurchführung
- 08 Anschluss Elektrosatz linkes Rücklicht
- 09 Anschluss Elektrosatz rechtes Rücklicht
- 10 Modulbefestigung / Masse
- 11 Relaiseinbau und Kontrollleuchte bei Relaiselektrosatz
- 12 Kombiinstrument falls erforderlich
- 13 Verkleidungen Fahrgastraum
- 14 Anhängerkupplungsmontage (ca. 2-4 Bilder)
- 15 Montagepunkte Anhängerkupplung (links / rechts)
- 16 Ausschnitt Stoßfänger falls vorhanden
- 17 Fahrzeug von hinten mit Kugelkopf
- 18 Fahrzeug von der Seite mit Kugelkopf (Gliedermaß, Zollstock sichtbar)
- 19 von oben, Stoßfänger mit Kugelkopf (Gliedermaß, Zollstock sichtbar)

rameder.

Anhängerkupplungen & Autoteile GmbH & Co. KG
Am Eichberg Flauer 1 • 07338 Leutenberg / OT Munschwitz
Tel. 0180 - 5 21 29 30 • Fax. 0180 - 5 21 29 32
e-mail: info@kupplung.de
Amtsgericht Jena • HRA 202 848
Steuernummer: 163/162/33000
Ust-ID.: DE814325651

Hypo Vereinsbank
Konto: 4858301 BLZ: 783 200 76
IBAN: DE02 7832 0076 0004 8583 01
Swift-Code: HYVEDEMM480

Dresdner Bank
Konto: 610084300 BLZ: 820 800 00
IBAN: DE81 8208 00000610 0843 00
Swift-Code: DRES DE FF815

Kreissparkasse
Konto: 192023 BLZ: 830 503 03
IBAN: DE82 8305 0303 0000 1920 23
Swift-Code: HELADEF1SAR

Raiffeisenbank
Konto: 508780 BLZ: 750 690 62
IBAN: DE14 7506 9062 0000 5087 80
Swift-Code: GENODEF1HTD

*persönlich haftender Gesellschafter und
Geschäftsführung: Rameder Verwaltungs GmbH*

Sitz: Leutenberg

*Registergericht und Registriernummer:
Jena HRB 210 280*

*Geschäftsführer der Rameder Verwaltungs GmbH:
Herr Tobias Rameder und Herr Dirk Schöler*